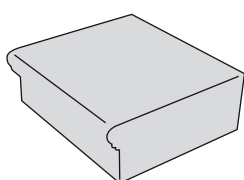


TRAVERO LÉPCSŐELEM

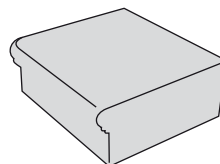
Semmelrock Premium



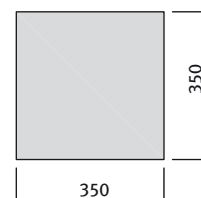
Travero lépcsőelem 14,6-15 cm, felülete harmonizál a Travero lapokkal (IC)



Lépcsőelem



Sarok lépcsőelem



Méret	Szükséglet	Nettó súly
Lépcsőelem 40x35x15 cm	2,5 db/fm	36,1 kg/db
Sarok lépcsőelem 35x35x15 cm	-	32,5 kg/db

Tulajdonságok:

- sokoldalúan felhasználható az egymásra épülő elemrendszer miatt
- strukturált felület
- UV és fagyálló (nem sóálló)
- csak gyalogos forgalomra, járművel nem járható!

Szín:

- homokkő, melírozott

Alkalmazási területek:

- lépcsők
- bejáratok

Kombinálható:

- Travero lapok
- Travero Grande lapok
- Travero falrendszer
- Travero szegély

Travero lépcsőelem lerakása

